

Delårsrapport pr. 31.03. 2012

Resultatregnskap (i hele tusen)

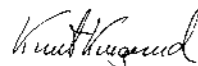
	1. kvartal 2012	Pr. Mar. 2012	1. kvartal 2011	Pr. Mar. 2011	Pr.31.12 2011
1.Rtr.inntekter og lign. inntekter	34.749	34.749	30.761	30.761	130.079
2.Rtr.kostn. og lign.kostnader	-20.067	-20.067	-16.255	-16.255	-69.400
I. Nto. rtr-og kredittprov.innt.	14.682	14.682	14.506	14.506	60.679
3. Utbytte av verdipapirer	824	824	559	559	3.783
4. Prov.innt.og innt. fra banktj.	4.257	4.257	4.149	4.149	17.104
5. Prov.kostn.ved banktjenester	-790	-790	-982	-982	-3.828
6. Nto.gevinst/tap val./ verdipap.	1.258	1.258	1.094	1.094	-517
7. Andre driftsinntekter	242	242	357	357	1.686
8. Lønn og gen.adm.kostnader	-8.701	-8.701	-8.012	-8.012	-37.812
9. Avskrivninger m.v.	-552	-552	-631	-631	-2.160
10. Andre driftskostnader	-1.759	-1.759	-1.738	-1.738	-7.047
11. Tap på utlån mv.	186	186	61	61	-1.503
12. Gevinst aksjer i selskap mv.	-	-	-	-	-
Udisp.resultat før skatt	9.647	9.647	9.363	9.363	30.385
15.Ekstraord. Kostn.	-	-	-	-	-
13.Skatt	-2.701	-2.701	-2.622	-2.622	-8.732
Ord.drift etter skatt	6.946	6.946	6.741	6.741	21.653

Balanse (i hele tusen)

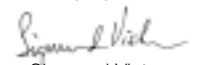
	Pr. 31.03.12	Pr. 31.03.11	Pr. 31.12.11
Eiendeler:			
1. Kontanter og fordr.på Sentralbk:	62.099	13.611	68.086
3. Fordringer på kredittinnst.:	33.368	5.653	101.042
4.7 Sum Utlån før nedskrivninger	2.469.104	2.495.001	2.451.149
4.8.- Individuelle nedskrivninger	-880	-	-500
4.9.- Gruppe nedskrivninger	-12.168	-11.574	-12.741
4.= Netto utlån kunder	2.456.056	2.483.427	2.437.908
5. Overtatte eiendeler	-	-	-
6. Obligasjoner	396.792	275.056	423.504
7. Aksjer	120.481	91.274	104.214
10. Immatrielle eiendeler	2.212	1.586	2.212
11. Varige driftsmidler	24.318	26.041	24.562
12. Andre eiendeler	-274	-51	35
13. Forskuddsbet.kostn. og opptj.innt.	11.065	10.796	10.591
= SUM EIENDELER	3.106.117	2.907.393	3.172.154
Gjeld og egenkapital			
14. Gjeld til kredittinstitusjoner	26.897	143.212	126.887
15. Innskudd fra kunder	2.360.245	2.096.003	2.344.212
16. Gjeld stiftet ved utstedelse av v.p.	299.963	283.091	299.951
17. Annen Gjeld	20.637	12.376	27.016
18. Påløpte kostn. og forskuddsbet.innt.:	23.393	18.606	8.753
19. Avsetn.til forplikt.og kostnader:	4.295	3.650	4.295
= Sum Gjeld	2.735.430	2.556.938	2.811.114
22. Opptjent egenkapital	361.040	341.092	361.040
Udisponert overskudd	9.647	9.363	
= Sum gjeld og egenkapital	3.106.117	2.907.393	3.172.154
Poster utenom balansen:			
23. Betingende forpliktelser:	123.280	218.198	220.198

Kvartalsregnskap pr. 1. kvartal 2012

Mysen, den 19.04. 2012



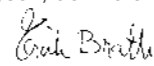
Knut Krugerud
Formann



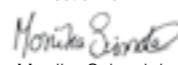
Sigmund Vister



Ove Gangnes



Erik Bratli
Nestformann




Monika Svinndal



Torhild Filtvedt



Bjørn Horgen



Per O. Evjen
(Banksjef)

Eidsberg Sparebank pr. 1. kvartal 2012

Driftsresultat

Nøkkeltall/Måltall i % av gj.sn.forvalt.kap

	Pr. 31.03.2012	Pr. 31.03.2011
Rentemargin	1,88 %	2,00 %
Andre driftsinntekter	0,74 %	0,72 %
Lønn og gen. Adm.kostnader	1,11 %	1,11 %
Avskrivninger	0,07 %	0,09 %
Andre driftskostnader	0,23 %	0,24 %
Tap på utlån mv.	-0,02 %	-0,01 %
Gevinst aksjer i selskap mv.	0	0
Udisp.res. før skatt	1,23 %	1,29 %

Bankens kvartalsregnskap er utarbeidet i samsvar med gjeldende lover og god regnskapsskikk i Norge. Det er ingen endringer i regnskapsprinsipper. Regnskapet er ikke revidert.

Utvikling rentenetto:

Netto rente- og kredittprovisjonsinntekter var etter 1. kvartal **14.682 tusen kroner**, hvilket er **176 tusen høyere** enn på samme tidspunkt i fjor.

Utvikling andre inntekter:

Andre inntekter er etter 1. kvartal **614 tusen kroner** høyere enn på samme tidspunkt i fjor. Økningen skyldes mer utbytte og bedret kurs på våre obligasjoner / valutilån.

Utvikling driftskostnader:

Totale driftskostnader er økt med **631 tusen kroner** pr 1.kvartal sammenlignet med tilsvarende tidspunkt i fjor. Dette skyldes i hovedsak økte lønnskostnader og generelle adm.kostnader.

Driftsresultat før skatt:

Bankens driftsresultat før skatt pr. 31.03 ble på **9.647 tusen kroner** mot 9.363 tusen kroner for samme tidspunkt i fjor. Driftsresultat før skatt tilsvarer **1,23 %** av gjennomsnittlig forvaltningskapital.

Balansen

Forvaltningskapital:

Forvaltningskapitalen var pr. 31.03 **3.106 millioner kroner**. Dette gir en økning siste 12 måneder på **199 millioner kroner eller 6,84 %**. Forvaltningskapitalen er hittil i år redusert med **2,08 %** siden årsskiftet. Eidsberg Sparebank har 42,6 mill i pengemarkedsfond pr 31.03.

Utlån og Innskudd:

Brutto utlån var **2.469 millioner kroner**. Dette gir en reduksjon siste 12 måneder på **26 mill.kroner eller 1,04 %**. Utlån har økt med **0,73 %** siden årsskiftet. Det er ingen vesentlig endring i bankens kredittrisiko inneværende periode. Totale innskudd var **2.360 millioner kroner**. Dette gir en økning siste 12 måneder på **264 mill.kroner eller 12,61 %**. Hittil i år har innskudd øket med **0,68 %**. Innskuddsdekning er pr 31.03 på **96,1 %**, denne har øket fra 95,6 % som den var ved årsskiftet.

Egenkapital og kapitaldekning:

Kapitaldekningen pr. 31.03 var 20,15% av beregningsgrunnlaget (eksklusiv årets resultat). Hensyntatt resultatet etter skatt pr. 31.03 blir kapitaldekningen 20,52 %. Pr. 31.12.2011 var kapitaldekningen 21,28 %.

Forventet utvikling resten av 2012

Rentenettoen har svekket seg noe siden årsskiftet, vi antar at den vil bedre seg utover i året. Øvrige inntekter er noe over fjorårets nivå. Vi forventer at disse skal holde seg på samme nivå som nå eller bedre mot slutten

av året. Kostnadene er noe under budsjettert nivå og de forventes å utvikle seg i tråd med budsjettet resten av året. Resultatutviklingen resten av året forventes likt som budsjett eller bedre.

Misligholdte låneeggsjementer:

Totalt misligholdt ¹⁾
-Individuelle nedskrivninger på misligholdte lån

= Netto mislighold

1) Eidsberg Sparebank definerer et utlån som misligholdt etter **90 dager**.

Tapsutsatte lån som ikke er misligholdt:

Brto. Tapsutsatte lån som ikke er misligholdt
-Individuelle nedskrivninger

= Netto tapsutsatte lån som ikke er misligholdt

Nedskrivninger:

Individuelle nedskrivninger på utlån
Gruppenedskrivninger på utlån

Tap på utlån og garantier:

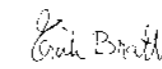
Spesifikasjon av tapskostnader:

Periodens endring i individuelle nedskrivninger
+ Periodens endring i gruppe nedskrivninger
+ Periodens konstaterte tap som det tidligere år er avsatt individuelle nedskrivninger for
+ Periodens konstaterte tap som det tidligere år ikke er avsatt individuelle nedskrivninger for
- Periodens inngang på tidligere perioders konstaterte tap
= Periodens tapskostnader


	Pr. 1. kv. 2012	Pr. 1. kv. 2011	Pr. 31.12. 2011
Totalt misligholdt ¹⁾	3.979	6.513	4.667
-Individuelle nedskrivninger på misligholdte lån	880	0	0
= Netto mislighold	3.099	6.513	4.667
Brto. Tapsutsatte lån som ikke er misligholdt	0	0	1.203
-Individuelle nedskrivninger	0	0	500
= Netto tapsutsatte lån som ikke er misligholdt	0	0	703
Individuelle nedskrivninger på utlån	880	0	500
Gruppenedskrivninger på utlån	12.168	11.574	12.741
Tap på utlån og garantier:	-186	-61	1.503
Periodens endring i individuelle nedskrivninger	380		380
+ Periodens endring i gruppe nedskrivninger	-572		-572
+ Periodens konstaterte tap som det tidligere år er avsatt individuelle nedskrivninger for	0		0
+ Periodens konstaterte tap som det tidligere år ikke er avsatt individuelle nedskrivninger for	63		63
- Periodens inngang på tidligere perioders konstaterte tap	-57		-57
= Periodens tapskostnader	-186		-186

Mysen den 19.04.2012


Knut Krugerud
Formann


Erik Bratli
Nestformann



Torhild Filtvedt


Sigmund Vister


Monika Svinndal


Bjørn Horgen


Svein Gangnes


Per O. Evjen
(Banksjef)