

# Delårsrapport pr. 30.06.2016


## Resultatregnskap (i hele tusen)

	2. kvartal 2016	Pr. Juni 2016	2. kvartal 2015	Pr. Juni 2015	Pr. 31.12. 2015
1. Rtr.inntekter og lign. inntekter	32.473	64.108	35.118	70.999	139.324
2. Rtr.kostn. og lign.kostnader	÷11.533	÷23.867	÷15.896	÷32.649	÷60.264
I.Nto. rtr-og kredittprov.innt.	20.940	40.241	19.222	38.350	79.060
3. Utbytte av verdipapirer	6.228	6.586	6.241	6.780	6.899
4. Prov.innt.og innt. fra banktj.	7.472	15.076	7.088	14.946	29.866
5. Prov.kostn.ved banktjenester	÷962	÷1.989	÷1.098	÷2.133	÷4.064
6. Nto.gevinst/tap val./ verdipap.	330	1.266	÷729	÷3.784	÷4.053
7. Andre driftsinntekter	333	661	325	638	1.393
8.1. Lønn m.v	÷8.043	÷15.297	÷7.734	÷14.674	÷30.895
8.2. Administrasjonskostnader	÷5.530	÷10.303	÷4.109	÷8.179	÷17.131
9. Avskrivninger m.v.	÷574	÷1.147	÷515	÷1.030	÷1.861
10. Andre driftskostnader	÷2.732	÷5.597	÷2.262	÷4.822	÷12.462
11. Tap på utlån mv.	÷464	÷206	80	÷212	÷876
12. Gevinst aksjer i selskap mv.	4.242	4.242	-	-	93
Udisp.resultat før skatt	21.240	33.533	16.509	25.880	45.969
15. Ekstraord. Kostn.	-	-	-	-	-
13. Skatt	÷5.310	÷8.383	÷4.457	÷6.988	÷11.194
Ord.drift etter skatt	15.930	25.150	12.052	18.892	34.775

## Balanse (i hele tusen)

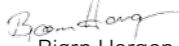
	Pr. 30.06.16	Pr. 30.06.15	Pr. 31.12.15
<b>Eiendeler:</b>			
1. Kontanter og fordr.på Sentralbk:	70.928	69.152	67.511
3. Fordringer på kredittinst.:	138.899	111.905	11.323
4.7 Sum Utlån før nedskrivninger	3.597.265	3.312.394	3.441.771
4.8. =Individuelle nedskrivninger	÷250	÷165	÷415
4.9. =Gruppe nedskrivninger	÷15.920	÷15.140	÷15.826
4. =Netto utlån kunder	3.581.095	3.297.089	3.425.530
5. Overtatte eiendeler	-	514	-
6. Obligasjoner	394.758	426.434	437.743
7. Aksjer	103.516	105.135	102.723
8. Eierinteresser i andre tilkn. Selsk.	1.000	-	1.000
9. Eierinteresser i konsernselskaper	8.253	8.253	8.253
10. Immatrielle eiendeler	5.305	3.726	5.305
11. Varige driftsmidler	24.650	25.357	24.901
12. Andre eiendeler	117	184	37
13. Forskuddsbet.kostn. og opptj.innt.	9.320	9.594	8.353
<b>=SUM EIENDELER</b>	<b>4.337.841</b>	<b>4.057.343</b>	<b>4.092.679</b>
<b>Gjeld &amp; egenkapital:</b>			
14. Gjeld til kredittinstitusjoner	8.194	28.190	92.432
15. Innskudd fra kunder	3.546.369	3.270.743	3.272.576
16. Gjeld stiftet ved utstedelse av v.p.	199.910	199.855	199.880
17. Annen Gjeld	40.378	46.183	28.213
18. Påløpte kostn. og forskuddsbet.innt.:	24.284	32.909	5.845
19. Avsetn.til forplikt.og kostnader:	10.480	9.215	10.657
= Sum Gjeld	3.829.615	3.587.095	3.609.603
22. Opptjent egenkapital	483.076	451.356	483.076
Udisponert overskudd etter skatt	25.150	18.892	
<b>=Sum Gjeld og egenkapital</b>	<b>4.337.841</b>	<b>4.057.343</b>	<b>4.092.679</b>
<b>Poster utenom balansen:</b>			
23. Betingende forpliktelser:	429.844	428.437	435.746

## Kvartalsregnskap pr. 2. kvartal 2016

  
Sigmund Vister  
(leder)

  
Ove Gangnes


  
Maria Mathisen

**Mysen den 9.8.2016**  
  
Bjørn Horgen  
(nestleder)

  
Monika Svinndal

  
Hilde Brandsrud

  
Morten Christoffersen  
(Adm. banksjef)

  
Harald Østby

# Eidsberg Sparebank pr. 2. kvartal 2016

## Driftsresultat

### Nøkeltall/Måltall i % av gj.sn.forvalt.kap

	Pr. 30.06.2016	Pr. 30.06.2015
Rentemargin	1,92 %	1,98 %
Andre driftsinntekter	1,03 %	0,85 %
Lønn og gen. Adm.kostnader	1,22 %	1,18 %
Avskrivninger	0,05 %	0,05 %
Andre driftskostnader	0,27 %	0,25 %
Tap på utlån mv.	0,01 %	0,01 %
Gevinst aksjer i selskap mv.	0,20 %	0
Udisp.res. før skatt	1,60 %	1,34 %

Bankens kvartalsregnskap er utarbeidet i samsvar med gjeldende lover og god regnskapsskikk i Norge. Det er ingen endringer i regnskapsprinsipper. Regnskapet er ikke revidert.

### Utvikling rentenetto:

Netto rente- og kredittprovisjonsinntekter var etter 2. kvartal **40.241 tusen kroner**, hvilket er **1.891 tusen høyere** enn på samme tidspunkt i fjor.

### Utvikling andre inntekter:

Andre inntekter er etter 2. kvartal **5.152 tusen kroner høyere** enn på samme tidspunkt i fjor. Økningen skyldes i hovedsak disagio på valutalån som ble bokført i 2015.

### Utvikling driftskostnader:

Totale driftskostnader er økt med **3.638 tusen kroner** pr 2. kvartal sammenlignet med tilsvarende tidspunkt i fjor. Dette skyldes økte lønnskostnader, edb kostnader og vedlikeholdskostnader bygg.

### Driftsresultat før skatt:

Bankens driftsresultat før skatt pr. 30.06 ble på **33.533 tusen kroner** mot 25.880 tusen kroner for samme tidspunkt i fjor. Driftsresultat før skatt tilsvarer **1,60 %** av gjennomsnittlig forvaltningskapital.

## Balansen

### Forvaltningskapital:

Forvaltningskapitalen var pr. 30.06 **4.338 millioner kroner**. Dette gir en økning siste 12 måneder på **281 millioner kroner eller 6,9 %**. Forvaltningskapitalen er hittil i år økt med **5,99 %** siden årsskiftet. Eidsberg Sparebank har ingen beholdning i pengemarkedsfond pr 30.06.

### Utlån og Innskudd:

Brutto utlån var **3.597 millioner kroner**. Dette gir en økning siste 12 måneder på **285 mill.kroner eller 8,6 %**. Utlån har økt med **4,5 %** siden årsskiftet. Det er ingen vesentlig endring i bankens kredittrisiko inneværende periode. Utlån PM utgjør 72,4 %, utlån BM utgjør 27,6 % av bankens utlån. Utlån overflyttet til Eika Boligkreditt utgjør **1.074 millioner kroner** pr 30.06.2016  
Totale innskudd var **3.546 millioner kroner**. Dette gir en økning siste 12 måneder på **275 mill.kroner eller 8,4 %**. Hittil i år har innskudd økt med **8,3 %**. Innskuddsdekning er pr 30.06 på **99 %**, denne har økt fra 95,5 % som den var ved årsskiftet.

### Egenkapital og kapitaldekning:

Kapitaldekningen pr. 30.06 var 19,83 % av beregningsgrunnlaget (eksklusiv årets resultat). Hensyntatt resultatet etter skatt pr. 30.06 blir kapitaldekningen 20,80 %. Pr. 31.12.2015 var kapitaldekningen 20,36 %.

## Forventet utvikling resten av 2016

Rentenettoen er noe lavere enn på samme tidspunkt i fjor målt mot forvaltning som en følge av lavrente regime vi opererer i nå, vi antar at den vil fortsette å bedre seg mot slutten av året.

Øvrige inntekter er økt siden fjoråret, vi forventer at

disse skal holde seg på budsjettert nivå resten av året. Kostnadene er noe over budsjettert nivå, de forventes å utvikle seg i tråd med budsjettet resten av 2016. Resultatutviklingen siste halvår forventes å bli som budsjettert.

### Misligholdte låneegjementer:

Totalt misligholdt 1)  
=Individuelle nedskrivninger på misligholdt lån

	Pr. 2. kv. 2016	Pr. 2. kv. 2015	Pr. 31.12.2015
Totalt misligholdt 1)	1.505	2.144	2.194
=Individuelle nedskrivninger på misligholdt lån	250	0	415
<b>=Netto mislighold</b>	<b>1.255</b>	<b>2.144</b>	<b>1.779</b>

1)Eidsberg Sparebank definerer et utlån som misligholdt etter **90 dager**.

### Tapsutsatte lån som ikke er misligholdt:

Brto. Tapsutsatte lån som ikke er misligholdt  
=Individuelle nedskrivninger

	Pr. 2. kv. 2016	Pr. 2. kv. 2015	Pr. 31.12.2015
Brto. Tapsutsatte lån som ikke er misligholdt	0	770	759
=Individuelle nedskrivninger	0	165	0
<b>=Netto tapsutsatte lån som ikke er misligholdt</b>	<b>0</b>	<b>605</b>	<b>759</b>

### Nedskrivninger:

Individuelle nedskrivninger på utlån  
Gruppenedskrivninger på utlån

Individuelle nedskrivninger på utlån	250	165	415
Gruppenedskrivninger på utlån	15.920	15.140	15.826

### Tap på utlån og garantier:


<b>206</b>	<b>+212</b>	<b>+876</b>
------------	-------------	-------------

### Spesifikasjon av tapskostnader :


Periodens endring i individuelle nedskrivninger  
+Periodens endring i gruppe nedskrivninger  
+Periodens konstaterte tap som det tidligere år er avsatt individuelle nedskrivninger for  
+Periodens konstaterte tap som det tidligere år ikke er avsatt individuelle nedskrivninger for  
-Periodens inngang på tidligere perioders konstaterte tap

	2 kv. 2016	Hittil i år
Periodens endring i individuelle nedskrivninger	165	165
+Periodens endring i gruppe nedskrivninger	+302	+95
+Periodens konstaterte tap som det tidligere år er avsatt individuelle nedskrivninger for	0	0
+Periodens konstaterte tap som det tidligere år ikke er avsatt individuelle nedskrivninger for	+408	+451
-Periodens inngang på tidligere perioders konstaterte tap	81	175
<b>=Periodens tapskostnader</b>	<b>+464</b>	<b>+206</b>

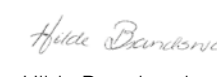
Mysen den 9.8.2016



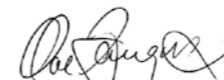
Sigmund Vister  
(leder)



Bjørn Horgen  
(nestleder)



Hilde Brandsrud



Ove Gangnes



Monika Svinndal



Morten Christoffersen  
(Adm. banksjef)



Maria Mathisen



Harald Østby