

Delårsrapport pr. 30.09.2016


Resultatregnskap (i hele tusen)

	3. kvartal 2016	Pr. sept. 2016	3. kvartal 2015	Pr. sept. 2015	Pr. 31.12. 2015
1. Rtr.inntekter og lign. inntekter	32.724	96.832	34.782	105.781	139.324
2. Rtr.kostn. og lign.kostnader	÷10.537	÷34.404	÷15.010	÷47.660	÷60.264
I.Nto. rtr-og kredittprov.innt.	22.187	62.428	19.772	58.121	79.060
3. Utbytte av verdipapirer	313	6.899	119	6.899	6.899
4. Prov.innt.og innt. fra banktj.	8.475	23.551	7.878	22.824	29.866
5. Prov.kostn.ved banktjenester	÷992	÷2.981	÷913	÷3.046	÷4.064
6. Nto.gevinst/tap val./ verdipap.	807	2.073	÷3.704	÷7.487	÷4.053
7. Andre driftsinntekter	344	1.005	321	959	1.393
8.1. Lønn m.v	÷7.789	÷23.086	÷7.911	÷22.585	÷30.895
8.2. Administrasjonskostnader	÷4.318	÷14.621	÷4.576	÷12.755	÷17.131
9. Avskrivninger m.v.	-574	÷1.721	÷515	÷1.545	÷1.861
10. Andre driftskostnader	÷4.401	÷9.998	÷3.728	÷8.550	÷12.462
11. Tap på utlån mv.	÷123	÷330	10	÷202	÷876
12. Gevinst aksjer i selskap mv.	1.073	5.314	-	-	93
Udisp.resultat før skatt	15.002	48.533	6.753	32.633	45.969
15. Ekstraord. Kostn.	-	-	-	-	-
13. Skatt	÷3.751	÷12.133	÷1.823	÷8.811	÷11.194
Ord.drift etter skatt	11.252	36.400	4.930	23.822	34.775

Balanse (i hele tusen)

	Pr. 30.09.16	Pr. 30.09.15	Pr. 31.12.15
Eiendeler:			
1. Kontanter og fordr.på Sentralbk:	66.306	63.167	67.511
3. Fordringer på kredittinst.:	74.180	10.372	11.323
4.7 Sum Utlån før nedskrivninger	3.707.120	3.380.040	3.441.771
4.8. =Individuelle nedskrivninger	÷250	÷165	-415
4.9. =Gruppe nedskrivninger	÷16.081	÷15.296	÷15.826
4. =Netto utlån kunder	3.690.789	3.364.579	3.425.530
5. Overtatte eiendeler	-	-	-
6. Obligasjoner	395.379	473.470	437.743
7. Aksjer	103.516	105.290	102.723
8. Eierinteresser i andre tilkn. Selsk.	1.000	-	1.000
9. Eierinteresser i konsernselskaper	8.253	8.253	8.253
10. Immatrielle eiendeler	5.305	3.726	5.305
11. Varige driftsmidler	24.077	24.842	24.901
12. Andre eiendeler	60	143	37
13. Forskuddsbet.kostn. og opptj.innt.	10.084	10.609	8.353
=SUM EIENDELER	4.378.949	4.064.451	4.092.679
Gjeld & egenkapital:			
14. Gjeld til kredittinstitusjoner	8.201	88.591	92.432
15. Innskudd fra kunder	3.564.517	3.204.078	3.272.576
16. Gjeld stiftet ved utstedelse av v.p.	199.925	199.867	199.880
17. Annen Gjeld	44.149	42.864	28.213
18. Påløpte kostn. og forskuddsbet.innt.:	32.266	44.658	5.845
19. Avsetn.til forplikt.og kostnader:	10.415	9.215	10.657
= Sum Gjeld	3.859.473	3.589.273	3.609.603
22. Opptjent egenkapital	483.076	451.356	483.076
Udisponert overskudd etter skatt	36.400	23.822	-
=Sum Gjeld og egenkapital	4.378.949	4.064.451	4.092.679
Poster utenom balansen:			
23. Betingende forpliktelser:	434.125	434.377	435.746


Kvartalsregnskap pr. 3. kvartal 2016


Sigmund Vister
(leder)


Ove Gangnes


Maria Mathisen


Mysen den 18.10.2016


Bjørn Horgen
(nestleder)


Monika Svinndal


Hilde Brandsrud


Morten Christoffersen
(Adm. banksjef)


Harald Østby

Eidsberg Sparebank pr. 3. kvartal 2016

Driftsresultat

Nøkkeltall/Måltall i % av gj.sn.forvalt.kap

	Pr. 30.09.2016	Pr. 30.09.2015
Rentemargin	1,97 %	1,99 %
Andre driftsinntekter	0,96 %	0,69 %
Lønn og gen. Adm.kostnader	1,19 %	1,21 %
Avskrivninger	0,05 %	0,05 %
Andre driftskostnader	0,32 %	0,29 %
Tap på utlån mv.	0,01 %	0,01 %
Gevinst aksjer i selskap mv.	0,17 %	0
Udisp.res. før skatt	1,53 %	1,12 %

Bankens kvartalsregnskap er utarbeidet i samsvar med gjeldende lover og god regnskapsskikk i Norge. Det er ingen endringer i regnskapsprinsipper. Regnskapet er ikke revidert.

Utvikling rentenetto:

Netto rente- og kredittprovisjonsinntekter var etter 3. kvartal **62.428 tusen kroner**, hvilket er **4.307 tusen høyere** enn på samme tidspunkt i fjor.

Utvikling andre inntekter:

Andre inntekter er etter 3. kvartal **10.398 tusen kroner høyere** enn på samme tidspunkt i fjor. Økningen skyldes i hovedsak disagio på valutilån som ble bokført i 2015.

Utvikling driftskostnader:

Totale driftskostnader er økt med **3.992 tusen kroner** pr. 3. kvartal sammenlignet med tilsvarende tidspunkt i fjor. Dette skyldes økte lønnskostnader, edb-kostnader og vedlikeholdskostnader bygg.

Driftsresultat før skatt:

Bankens driftsresultat før skatt pr. 30.09. ble på **48.533 tusen kroner** mot 32.633 tusen kroner for samme tidspunkt i fjor. Driftsresultat før skatt tilsvarer **1,53 %** av gjennomsnittlig forvaltningskapital.

Balansen

Forvaltningskapital:

Forvaltningskapitalen var pr. 30.09. **4.379 millioner kroner**. Dette gir en økning siste 12 måneder på **314 millioner kroner eller 7,7 %**. Forvaltningskapitalen er hittil i år økt med **6,9 %** siden årsskiftet. Eidsberg Sparebank har ingen beholdning i pengemarkedsfond pr 30.09.

Utlån og innskudd:

Brutto utlån var **3.707 millioner kroner**. Dette gir en økning siste 12 måneder på **327 mill.kroner eller 9,7 %**. Utlån har økt med **7,7 %** siden årsskiftet. Det er ingen vesentlig endring i bankens kredittrisiko inneværende periode. Utlån PM utgjør 71,9 %, utlån BM utgjør 28,1 % av bankens utlån. Utlån overflyttet til Eika Boligkreditt utgjør **1.147 millioner kroner** pr 30.09.2016. Totale innskudd var **3.565 millioner kroner**. Dette gir en økning siste 12 måneder på **360 mill.kroner eller 11,2 %**. Hittil i år har innskudd økt med **8,9 %**. Innskuddsdekning er pr 30.09. på **96,6 %**, denne har økt fra 95,5 % som den var ved årsskiftet.

Egenkapital og kapitaldekning:

Kapitaldekningen pr. 30.09. var 19,12 % av beregningsgrunnlaget (eksklusiv årets resultat). Hensyntatt resultatet etter skatt pr. 30.09. blir kapitaldekningen 20,89 %. Pr. 31.12.2015 var kapitaldekningen 20,36 %.

Forventet utvikling resten av 2016

Rentenettoen er marginalt lavere enn på samme tidspunkt i fjor målt mot forvaltning, vi antar at den vil bedre seg noe mot slutten av året. Øvrige inntekter er økt siden fjoråret, vi forventer at disse skal holde seg på budsjettert nivå resten av året. Kostnadene er noe

over budsjettert nivå, de forventes å utvikle seg i tråd med budsjettet resten av 2016. Resultatutviklingen siste kvartal forventes å bli som budsjettert.

Misligholdte låneegjementer:

Totalt misligholdt 1)
=Individuelle nedskrivninger på misligholdte lån

Pr. 3. kv. 2016	Pr. 3. kv. 2015	Pr. 31.12.2015
2.734	2.159	2.194
250	0	415
2.484	2.159	1.779

=Netto mislighold

1)Eidsberg Sparebank definerer et utlån som misligholdt etter **90 dager**.

Tapsutsatte lån som ikke er misligholdt:

Brto. Tapsutsatte lån som ikke er misligholdt
=Individuelle nedskrivninger

Pr. 3. kv. 2016	Pr. 3. kv. 2015	Pr. 31.12.2015
0	763	759
0	165	0
0	598	759

=Netto tapsutsatte lån som ikke er misligholdt

Nedskrivninger:

Individuelle nedskrivninger på utlån
Gruppenedskrivninger på utlån

250	165	415
16.081	15.296	15.826

Tap på utlån og garantier:

330	+202	+876
------------	-------------	-------------

Spesifikasjon av tapskostnader :

Periodens endring i individuelle nedskrivninger
+Periodens endring i gruppe nedskrivninger
+Periodens konstaterte tap som det tidligere år er avsatt individuelle nedskrivninger for
+Periodens konstaterte tap som det tidligere år ikke er avsatt individuelle nedskrivninger for
-Periodens inngang på tidligere perioders konstaterte tap

3. kv. 2016	Hittil i år
0	165
+160	+255
0	0
+56	+507
92	267
+124	+330

=Periodens tapskostnader

Mysen, den 18.10.2016

Sigmund Vister
(leder)

Bjørn Horgen
(nestleder)

Hilde Brandsrud

Ove Gangnes

Monika Svinndal

Morten Christoffersen
(Adm. banksjef)

Maria Mathisen

Harald Østby